

PİYASA YORUMU

ARAŞTIRMA

 **HALKYATIRIM**

halkyatirim.com.tr | 444 42 55

ABD tahvil faizlerinde artış sürerken ABD endeksleri pozitif kapanış gerçekleştirdi

Dün piyasalarda neler oldu?

Dün küresel piyasalarda karışık bir seyir görüldü. Asya piyasalarında genel olarak satıcılı bir görünüm izlendi. Çin Şangay borsası %0,05 ile yatay, Hong Kong Hang Seng endeksi %2,8 düşüş, Japonya Nikkei endeksi ise %0,7 pozitif kapanış gerçekleştirdi.

Paskalya tatilinin ardından açılan Avrupa borsalarında ise daha çok satıcılı bir seyir görülürken, Alman DAX endeksinde %0,07 ile yatay ve İngiltere FTSE endeksinde %0,29 ve Fransa CAC 40 endeksinde ise %0,83 düşüşler görüldü.

ABD'de bilanço sezonu devam ederken haftanın ikinci gününde tahvil faizlerindeki yükselişe rağmen ABD hisse senedi piyasalarında primler öne çıktı. S&P 500 endeksi üst üste iki haftadır değer kaybetmesine karşın, yatırımcılar Salı günü riskli varlıkla ilgi gösterdi. Dow Jones yaklaşık 500 puan ve %1,45 değer kazanırken, S&P 500 ve Nasdaq endeksleri sırasıyla %1,6 ve %2,15 artışlar gösterdi.

Netflix hissesi seans sonrasında açıklanan bilanço sonuçları öncesinde %3,2 artış gösterse de bilanço açıklaması sonrasında hissede sert kayıplar görüldü. Netflix, yılın ilk çeyreğinde 200 bin abone kaybetti. Bu dönemde Netflix'in abone sayısının 2,5 milyon kişi artması bekleniyordu. Şirketin dünya genelindeki toplam abone sayısı 221,6 milyon oldu. Şirketin yılın ilk çeyreğinde elde ettiği gelir, geçen yılın aynı dönemine kıyasla %10 artışla 7,9 milyar dolara yükselirken şirketin net karı ise ilk çeyrekte geçen yılın aynı dönemine göre %6 azalışla 1,6 milyar dolara geriledi. Firmanın hisse başına düşen karı da aynı dönemde 3,75 dolardan 3,53 dolara indi. İlk çeyreğe ilişkin sonuçların açıklanmasının ardından şirketin hisselerinde %20'den fazla düşüş yaşandı.

ABD 10 yıl vadeli Hazine kağıdı getirisi; bir taraftan Fed politika yapıcılarının bu hafta yapacağı konuşmalar takip edilirken, diğer taraftan enflasyon baskısı ve FED yetkililerinden 75 baz puan artışın telaffuz edilmesiyle yükselişine devam etti. ABD 10 yıllıkları %2,97 seviyesine kadar yükseldi. Almanya 10 yıllık tahvil faizi ise dün %0,94 ile 2014 yılı seviyesine yükseldi.

Dolar endeksi ise 100,0 seviyesi üzerindeki kalıcılığını sürdürürken DXY dün 100,9 seviyesine kadar yükseldi. EURUSD paritesi ise 1,08 seviyesinin altına gerilese de kalıcı olmadı; parite bu sabah 1,0819 seviyesinde. USDJPY paritesi ise 13 gündür aralıksız yükselişini sürdürüyor, bu sabah ise parite 128,0 seviyesinin üzerinde seyrediyor. Son haftalarda sert değer kaybıyla dikkat çeken Japon yeninde dün tekrar hızlı bir düşüş takip edildi. USD/JPY paritesi 128,97'ye kadar yükselerek 2002 yılından bu yana en yüksek seviyeyi gördü. Parite bu sabah 128,6 seviyesinde.

Petrol fiyatlarında son günlerde izlenen yükseliş seyri dün bir düzeltme ile karşılaştı. IMF'in global büyüme tahminini aşağı çekmesi petrol fiyatlarını baskılayan faktörlerden biri oldu. Hem Brent hem WTI petrolde %5'in üzerinde değer kayıplarıyla kapanış görüldü. Ancak dünkü düşüş bugün yine yerini yükselişe bıraktı. Brent petrol bu sabah 108,2 USD ve WTI petrol 103,5 USD seviyesinde bulunuyor.

VIX endeksi ise 20,0 seviyesinin üzerindeki seyrini sürdürüyor; bu sabah 21,3 seviyesinde.

Bugün ne bekliyoruz?

Bu sabah Asya piyasalarında karışık bir görünüm izleniyor. Çin borsalarında satışlar, Hong Kong ve Japonya borsalarında ise alıcılı bir seyir görülüyor.

ABD vadelilerinde ise negatif bir görünüm var.

Bugün Almanya'da üretici enflasyonu verisi açıklanacak. Şubat ayında bir önceki aya göre %1,4 ve yıllık %25,9 artış gösteren üretici fiyatlarının, Mart ayı rakamları yakından izlenecek. Akşam saatlerinde ise ABD'de "Bej Kitap" raporu açıklanacak.

Gelecek gündemde neler var?

Yurt dışında bu hafta izlenecek verilerde ABD dayanıklı mal siparişleri ve Perşembe günü Fed Başkanı Powell'ın konuşması öne çıkıyor. Cuma günü ise bir çok ülkede Nisan ayı öncü PMI verileri takip edilecek.

Powell'in 21 Nisan Perşembe günü üst üste iki konuşması takvimde yer alıyor. Powell önce TSİ 18:00'de bir enstitü tarafından düzenlenen etkinlikte konuşacak. Powell aynı gün saat 20:00'de ise IMF'nin bahar toplantısında konuşacak ve ardından ECB Başkanı Christine Lagarde ve diğer merkez bankalarından politikacılarla birlikte küresel ekonominin tartışılacağı bir panelde yer alacak. Powell bu konuşmayla, Fed'in 3-4 Mayıs toplantısı öncesi son kez bir etkinlikte konuşmuş olacak. Piyasa beklentisi Powell'ın açıklamalarının daha şahin tonda olması ve konuşmasında Mayıs'ta tahminlerin üzerinde faiz artışı yapılabileceği sinyalinin verilmesi yönünde. Mart toplantısında Fed, faizleri 25 bp puan artırmıştı ve Mayıs toplantısında da piyasa 50 baz puanlık bir artırım olacağını fiyatlanıyor. Geçen haftaki verilerle, ABD'de Mart ayında TÜFE'nin %8,5 ile 1981'den bu yana en yüksek seviyeye yükseldiğini göstermişti.

Avrupa Merkez Bankası (ECB) Başkanı Christine Lagarde ise IMF-Dünya Bankası Bahar toplantıları kapsamında 22 Nisan Cuma günü TSİ 16:00'da konuşacak. Bu hafta ayrıca Fed'in bir çok yetkilisi hafta boyunca konuşma yapacak. Bu isimler arasında St. Louis Fed Başkanı James Bullard, Chicago Fed Başkanı Charles Evans ve San Francisco Fed Başkanı Mary Daly bulunuyor.

20.04.2022

ABD Piyasaları

Değişimler	Kapanış	Günlük değ.	Haftalık değ.	Aylık değ.	Yıllık değ
S&P 500	4,462.2	▲ 1.61%	▲ 1.58%	▲ 4.76%	▼ -6.91%
Nasdaq	13,619.7	▲ 2.15%	▲ 2.01%	▲ 3.73%	▼ -12.82%
S&P 500 Vadeli*	4,439.5	▼ -0.44%	▲ 1.19%	▲ 4.28%	▼ -7.21%

Avrupa Piyasaları

Değişimler	Kapanış	Günlük değ.	Haftalık değ.	Aylık değ.	Yıllık değ
Dax	14,153.5	▼ -0.07%	▼ -0.07%	▲ 5.29%	▼ -12.38%
FTSE 100	7,601.3	▼ -0.20%	▼ -0.20%	▲ 7.07%	▲ 1.28%
MSCI Europe	1,871.4	▼ -0.67%	▼ -0.67%	▲ 4.43%	▼ -11.32%

Asya Piyasaları ve Asya GOÜ Piyasaları

Değişimler	Kapanış	Günlük değ.	Haftalık değ.	Aylık değ.	Yıllık değ
Shanghai Bileşik*	3,180.5	▼ -0.42%	▼ -1.40%	▼ -3.51%	▼ -12.44%
Kospi	2,722.1	▲ 0.12%	▲ 0.20%	▲ 1.56%	▼ -8.94%
Hong Kong*	21,123.4	▲ 0.45%	▼ -1.83%	▲ 1.12%	▼ -9.30%
IDX Composite - Endonezya	7,193.6	▼ -0.08%	▼ -0.58%	▲ 3.89%	▲ 7.44%
TAIEX - Tayvan	16,993.4	▲ 0.56%	▼ -1.46%	▼ -2.52%	▼ -8.27%
MSCI GOU Asya	579.8	▼ -0.99%	▼ -2.22%	▼ -1.97%	▼ -13.13%

Diğer Gelişmekte Olan Ülke Piyasaları

Değişimler	Kapanış	Günlük değ.	Haftalık değ.	Aylık değ.	Yıllık değ
BIST 100 - Türkiye	2,519.2	▲ 0.36%	▲ 1.77%	▲ 23.37%	▲ 28.30%
MOEX - Rusya	2,317.5	▼ -1.07%	▼ -3.63%	#N/A	▼ -40.17%
WIG - Polonya	63,200.7	▼ -0.88%	▼ -0.88%	▲ 5.69%	▼ -10.31%
Prag SE - Prag	1,363.0	▼ -0.94%	▼ -0.94%	▲ 6.14%	▼ -5.16%
Tel Aviv 35 - İsrail	2,051.5	▲ 0.22%	▲ 0.58%	▲ 6.27%	▲ 2.45%
Tedavul All - Suudi Arabistan	13,505.6	▼ -1.66%	▼ -0.85%	▲ 6.48%	▲ 18.92%
FTSE/JSE All - Endonezya	73,830.3	▲ 0.61%	▲ 0.61%	▼ -0.08%	▼ -1.63%
DFM General - Birleşik Arap Emirlikleri	3,646.2	▲ 1.64%	▲ 1.71%	▲ 7.80%	▲ 13.37%

*Haftalık değişim, önceki haftanın son işlem günü; aylık değişim, önceki ayın son işlem günü; yıllık değişim ise yılın son işlem gününe göre değişimi ifade eder.



Endeks temkinli alıcılı başlangıç yapabilir

Dün piyasalarda neler oldu?

Yurt içinde hisse senedi piyasalarına ilgi devam ederken Borsa İstanbul'da BIST 100 endeksi, %0,55 değer kazanarak güne 2.524 puanla tüm zamanların en yüksek seviyesinden başladı. Açılışı sonrası BIST 100 zirvesini 2.533 puana kadar taşıdı. Endeks günü %0,36 artışla 2.519,24 puan seviyesinde tamamladı. Bankacılık endeksi dün %1,33 gerilerken sınai endeks %0,56 ve ulaştırma endeksi %2,66 yükseldi. Endekste işlem hacmi 54,9 milyar TL seviyesinde gerçekleşti.

Bugün ne bekliyoruz?

Bugün yurt içinde temkinli alıcılı başlangıç yapılabileceğini tahmin ediyoruz.

Bugün yurt içinde Hazine ve Maliye Bakanlığı, merkezi yönetim iç ve dış borç stok verilerini yayımlayacak.

Gelecek gündemde neler var?

Perşembe günü TCMB ve TÜİK tarafından birlikte oluşturulan tüketici güven endeksi Nisan ayı rakamları açıklanacak. Tüketici güveni Nisan ayında %1,9 artışla 72,5 seviyesine çıkmıştı. Cuma günü ise TÜİK, 2021 yılı son çeyrek ve yılın tamamı için hane halkı yurt içi turizm verilerini yayımlayacak.

Bu hafta ayrıca yurt içinde de bilanço sezonu başlayacak. Perşembe günü Kalekim ve Türk Traktör, Cuma günü ise Arçelik bilanço açıklayacak.

BIST Verileri

Endeksler	BIST 100	BIST Banka	BIST Sınai
Kapanış	2,519.2	2,139.4	4,368.9
Günlük Değ.	▲ 0.36%	▼ -1.33%	▲ 0.56%
Haftalık Değ.	▲ 1.77%	▲ 2.58%	▲ 1.67%
Yıllık Değ.	▲ 35.61%	▲ 34.07%	▲ 28.34%
Hacim (milyar TL)	54.9	13.3	22.2
Günlük Değ.	▲ 16.80%	▼ -1.00%	▲ 8.58%
3 Aylık Ortalama Hacim (milyar TL)	34.4	6.1	16.3
Günlük Değ. - 3 Aylık Ort.	▲ 59.70%	▲ 116.63%	▲ 35.95%

*Haftalık değişim, önceki haftanın son işlem günü; yıllık değişim ise yılın son işlem gününe göre değişimi ifade eder.

Türkiye Kapanışının Ardından Piyasalar

	Türkiye Kapanışı	Türkiye Açılışı Öncesi	Değişim
\$/TL	14.6615	14.6486	▼ -0.09%
€/€	1.0782	1.0813	▲ 0.29%
\$/₺	128.76	128.62	▼ -0.11%
Altın	1,953.0	1,945.3	▼ -0.39%
S&P*	4,447.0	4,446.4	▼ -0.01%
Nasdaq*	14,140.6	14,135.5	▼ -0.04%

*Türkiye Açılışı Öncesi için belirtilen rakamlar, bir önceki günün kapanış verileridir.

Türkiye - Ülke Risk Primleri (CDS)

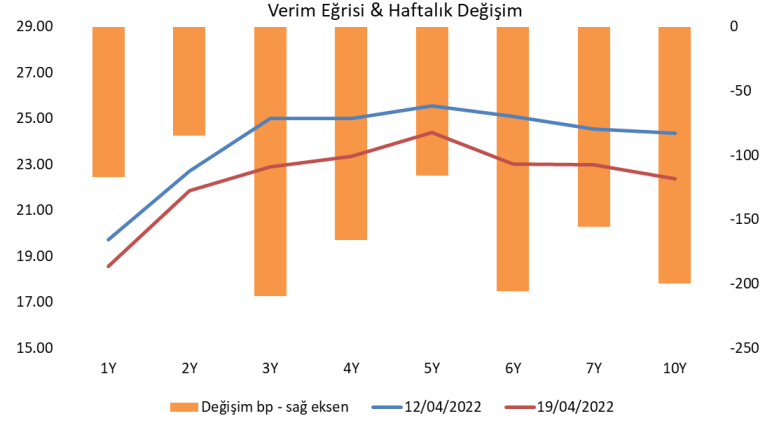
Değişimler	19/04/22	Günlük değ.	Haftalık değ.	Aylık değ.	Yıllık değ.
Türkiye 2 Yıllık	571.0	● 2.65%	● 1.86%	● 6.2%	● 41.9%
Türkiye 5 Yıllık	599.3	● 2.84%	● 2.16%	● 4.3%	● 47.0%
Türkiye 10 Yıllık	586.7	● 3.11%	● 2.80%	● 5.7%	● 34.8%

Tahvil ve Döviz Piyasasında Fiyatlamalar

FED üyelerinin şahin tonda açıklamaları sonucu tatil sonrası küresel tahvil faizlerinde yükseliş eğilimi devam etti. Yurt içi tahvil piyasasında ise sınırlı satıcılı görünüm izlenirken, işlem hacmi 3,6 milyar TL seviyesinde yükseldi. Bu kapsamda 5 yıl vadeli gösterge tahvil bileşik faizi önceki güne göre 39 bp artışla %24,43, 10 yıl vadeli gösterge tahvil bileşik faizi 8 bp azalışla %22,39 seviyesinden günü tamamladı.

TL likidite tarafında TCMB 43 milyar TL'lik haftalık repo dönüşünü 50 milyar TL olarak yenilerken, APİ ile fonlama tutarı toplam 278 milyar TL'ye yükseldi. TLREF oranı ise %14,15 ile politika faizinin üzerinde yer aldı. TCMB'nin dün ayrıca haftalık vadeli Dolar/TL swap işlemi teklif gelmezken, Altın/TL kotasyon swap işlemleri ile 3,9 milyar TL ilave fonlama sağladı. Diğer yandan bugün valörlü yapılan 2 haftalık Dolar/TL swap ihalesi %13,00 faiz ile 15,7 milyar TL olarak sonuçlandı.

Hazine dün 2024 vadeli sabit kuponlu tahvilin ilk ihracını, 2026 vadeli sabit kuponlu tahvilin yeniden ihracını, 2032 vadeli TÜFE'ye endeksli kira sertifikasının doğrudan satışını gerçekleştirdi. 2024 vadeli sabit kuponlu tahvil ihracında ortalama bileşik faiz %22,37 olurken, 2026 vadeli sabit kuponlu tahvilin ihracında ortalama bileşik faiz %24,44 seviyesinde oluştu. 2032 vadeli TÜFE'ye endeksli kira sertifikasının doğrudan satışında ise ortalama bileşik getiri %0 seviyesinde oluştu. Hazine üç ihalede toplam 18,4 milyar TL satış gerçekleştirmiş oldu. Böylelikle Nisan ayı borçlanma programını tamamlayan Hazine, 22,6 milyarlık itfasına karşılık 27 milyar TL borçlanma planlarken, toplamda 41 milyar TL borçlanma gerçekleştirmiş oldu. Hazine Mayıs ayında 53,3 milyarlık itfasına karşılık 59 milyar TL'lik borçlanma yapmayı planlamaktadır.



Dönem	Aralık 21	Ocak 22	Şubat 22	Mart 22	19.04.22
Dönem Sonu TLREF Endeksi	1466,05	1482,79	1498,93	1516,97	1528,05
Aylık Ortalama	15,33%	14,29%	14,12%	14,09%	13,99%
PPK Toplantı Tarihi	26.05.2022 Perşembe		Günlük TLREF Oranı		14,15%

İHALELER			ROT Dahil Satış Tutarı (Milyon TL)		Getiri
İhale Tarihi	İtfa Tarihi	Kıymet Türü			
12.04.22	22.02.23	Hazine Bonosu	3.098	%22,63 yıllık bileşik	
12.04.22	13.09.28	Değişken Faizli	6.198	%25,32 yıllık bileşik	
18.04.22	11.02.32	TÜFE'ye Endeksli	12.608	%-2,35 yıllık bileşik	
19.04.22	17.04.24	Sabit Kuponlu	3.632	%22,37 yıllık bileşik	
19.04.22	02.09.26	Sabit Kuponlu	3.723	%24,44 yıllık bileşik	

İKİNCİL PİYASA SATIŞLARI				
İhale Tarihi	İtfa Tarihi	Kıymet Türü		
13.04.22	13.09.28	Değişken Faizli	455	%25,32 yıllık bileşik
13.04.22	22.02.23	Hazine Bonosu	289	%22,63 yıllık bileşik

DOĞRUDAN SATIŞ			Satış Tutarı (Milyon TL)	Getiri
Satış Tarihi	İtfa Tarihi	Kıymet Türü		
19.04.22	07.04.32	TÜFE'ye Endeksli Kira Sertifikası	11.064	%0 yıllık bileşik getiri

Yurt İçi Haberler

IMF Türkiye'nin büyüme tahminini aşağı yönlü revize ederken enflasyon tahminini yukarı çekti. IMF raporunda Türkiye'nin 2022 yılı büyüme tahminini %3,3'ten %2,7'ye, 2023 tahminini %3,3'ten %3'e düşürdü. Türkiye için 2022 yıl sonu TÜFE tahmini %52,4 olurken 2023 TÜFE tahmini %37,2 oldu. Tahminlere göre Türkiye'de cari denge/GSYH oranı 2022'de %-5,7, 2023'te %-2 olacak.

Hazine ve Maliye Bakanlığı dün 2 ve 4 yıl vadeli iki sabit kuponlu tahvil ihracı gerçekleştirdi. İhalede satış 2,9 milyar TL olarak gerçekleşti. İhaleler öncesi yapılan 4,45 milyar TL ROT satışla birlikte toplam satış 7,355 milyar TL'ye ulaştı.

Türkiye Petrolleri Anonim Ortaklığı(TPAO) tarafından Zonguldak ili ve Sakarya Gaz Sahasında yapılacak olan doğal gaz madenciliği yatırımına proje bazlı devlet desteği sağlanacak.

Yurt Dışı Haberler

IMF tarafından yayımlanan Nisan 2022 Dünya Ekonomik Görünüm Raporu'na göre 2022 yılı küresel büyüme tahmini %4,4'ten %3,6'ya düşürüldü. Ocak ayındaki görünüm raporundan bu yana küresel ekonomik görünümün Rusya'nın Ukrayna'yı işgaliyle önemli ölçüde kötüleştiği belirtildi. Kurum Rusya ekonomisinin bu yıl %8,5, Ukrayna ekonomisinin de %35 küçülmesini bekliyor.

IMF, ABD ekonomisinin 2022 yılı büyüme tahminini %4'ten %3,7'ye, 2023 yılı büyüme tahmini %2,6'dan %2,3'e düşürdü. Euro Bölgesi'ne yönelik büyüme beklentisi 2022 için %3,9'dan %2,8'e, 2023 için %2,5'ten %2,3'e düşürüldü. Çin'in bu yıla ilişkin ekonomik büyüme beklentisi %4,8'den %4,4'e düşürülürken, gelecek yıla ilişkin beklenti %5,2'den %5,1'e çekildi.

Chicago Fed Başkanı Charles Evans dün akşam yaptığı açıklamada, Chicago Federal Rezerv Bankası Başkanı Charles Evans Salı günü yaptığı açıklamada, Fed'in politika hedef aralığını yıl sonuna kadar %2,25-2,5'e yükseltebileceğini ve ardından ekonominin durumunu değerlendirebileceğini, ancak enflasyon yüksek kalmaya devam ederse büyük olasılıkla oranları daha da artırması gerekeceğini söyledi. Evans tüketici fiyatlarının Mart ayında %8,5 arttığını, ancak kullanılmış arabalar da dahil olmak üzere bazı mal enflasyonunda yavaşlama olduğunu gösteren en son ABD enflasyon raporunda bazı olumlu gelişmelere dikkat çekti. Ancak, Rusya'nın Ukrayna'yı işgal etmesi ve Şanghay'daki COVID-19 karantinalarının enflasyonu yukarı iten tedarik zinciri sorunlarına eklenmesiyle birlikte verilerin başka yöne de gidebileceğini de sözlerine ekledi.

Yurt Dışı Haberler

İngiliz Hazinesi, Rusya'nın Ukrayna'yı işgaline yanıt olarak Moskova Menkul Kıymetler Borsası'nın (MOEX) tanınan borsa statüsünün iptal edilmesinin planlandığını bildirdi. Açıklamada, MOEX'in 28 Şubat'ta aracılardan Rus vatandaşı olmayanların talimatıyla varlık satmalarını engelleyen yasağın atıfta bulunarak bu adımın Rusya Merkez Bankasının yabancı yatırımcılara getirdiği kısıtlamalara yanıt olduğunu söyledi.

Çin'den Rusya ile stratejik iş birliği mesajı geldi. Çin Dışişleri Bakan Yardımcısı Le Yucheng, "ne olursa olsun Rusya ile stratejik iş birliğini güçlendireceklerini" belirtti. Le, iki ülke ilişkilerinin önemine işaret ederek, "Uluslararası siyaset nasıl değişirse değişsin, Çin, kazan-kazan iş birliği ve insanlığın geleceği için Rusya ile stratejik koordinasyonu güçlendirmeye, iki ülkenin ortak çıkarlarını ortaklaşa korumaya, yeni bir uluslararası ilişkiler ve ortak bir toplumun inşasını teşvik etmeye devam edecek." ifadesini kullandı.

Çin Merkez Bankası (PBOC), hane halkları ve şirketler için kredi gösterge faiz oranını değiştirmede. PBOC, 1 yıl vadeli kredi ana faiz oranını (LPR) yüzde 3,70 ve 5 yıl vadeli kredi ana faiz oranını yüzde 4,60 seviyesinde tuttu.

JP Morgan Avrupa Birliği'nin Rusya'dan petrol ithalatını hızla azaltması durumunda petrolün varil fiyatının 185 doları görebileceği tahminini yaptı. Ancak analistler Rusya'dan kömür ithalatına benzer biçimde ithalat yasağının birkaç aya yayılması durumunda çok önemli fiyat hareketleri olmayabileceğini de belirtti.

Endonezya Merkez Bankası, politika faizini beklentilere paralel %3,5'te tuttu. Endonezya Merkez Bankası, artan enflasyondan kaynaklanan riskleri kabul etmesine rağmen, ekonominin koronavirüs salgınının yarattığı tahribattan toparlanmasını desteklemek için politika faizini beklentilere paralel olarak tarihi düşük seviyede tuttu.

ABD'de konut başlangıçları beklentilerin aksine artış gösterdi. ABD Ticaret Bakanlığı verilerine göre, konut başlangıçları Mart ayında bir önceki aya göre %0,3 artışla 1 milyon 793 bin oldu. Piyasalarda beklenti konut başlangıçlarının %2,2 düşüşle 1,73 milyona ineceği şeklindeydi. İnşaat izinleri de tahminlerin aksine yukarı yönlü bir seyir izledi ve %0,4 artışla 1 milyon 873 bin oldu. Piyasalarda beklenti %2,1 düşüşle 1,82 milyon inşaat için izin alındığı yönündeydi. Yıllık bazda konut başlangıçları %3,9, inşaat izinleri %6,7 arttı.

Şirket Haberleri

Emlak Konut GYO (EKGYO, Nötr): İstanbul Hoşdere Emlak Konutları Vadi Evleri 2. Etap Konut ve Ticaret İnşaatları ile Altyapı ve Çevre Düzenleme İnşaatı İşleri ihalesi, Emlak Konut GYO A.Ş. İnşaat Yapım İşleri İhale ve Sözleşme Yönetmeliği'ne göre, 27.04.2022 tarihinde Belli İstekliler Arasında İhale Usulü ile yapılacaktır.

Hisse Verileri		Piyasa Çarpanları	
Hisse Kodu	EKGYO	F/K	7,7
Cari Fiyat (TL)	2,90	FD/FAVÖK	6,8
52H En Yüksek (TL)	3,02	FD/Satışlar	2,1
52H En Düşük (TL)	1,74	PD/DD	0,7
Piyasa Değeri (mn TL)	11.020,0	Relatif Performans	
Piyasa Değeri (mn USD)	753,5	S1H	4,4%
Halka Açıklık Oranı (%)	51%	S1A	12,0%
Endeks Payı (BIST100)	0,9%	S3A	-6,0%
Temettü Verimi	3,5%	S1Y	-25,1%
3A Hacim (mn TL)	609,3	YB	-0,1%

Şişecam (SISE, Nötr): Pay geri alım işlemleri kapsamında 19 Nisan 2022 tarihinde 17,66 TL-17,77 TL fiyat aralığından (ortalama 17,73 TL) 2.374.803 adet pay geri alınmış olup, Şirketin sahip olduğu SISE payları 50.762.593 adede ulaştı (Şirket sermayesine oranı %1,66).

Hisse Verileri		Piyasa Çarpanları	
Hisse Kodu	SISE	F/K	6,0
Cari Fiyat (TL)	17,97	FD/FAVÖK	8,8
52H En Yüksek (TL)	18,82	FD/Satışlar	2,1
52H En Düşük (TL)	6,88	PD/DD	1,4
Piyasa Değeri (mn TL)	55.046,0	Relatif Performans	
Piyasa Değeri (mn USD)	3.763,8	S1H	1,8%
Halka Açıklık Oranı (%)	49%	S1A	14,1%
Endeks Payı (BIST100)	4,2%	S3A	3,0%
Temettü Verimi	2,0%	S1Y	69,5%
3A Hacim (mn TL)	1.433,5	YB	-1,3%

Skor Kart: Şirketler ile ilgili Skor Kart'lara [buradan](#) ulaşabilirsiniz. Hisse senedine ilişkin güncel piyasa verilerinin yanı sıra, şirketin son 16 çeyreğine ilişkin önemli rasyo ve finansal verilerinin sunulduğu bir data setidir. Skor Kart ile bilanço dönemlerini takip edebilir, şirket bilançoları dahil tüm finansal verilere ulaşabilir ve güvenli yatırımın avantajlarından faydalanabilirsiniz.

Şirket Haberleri

Smart Güneş Enerjisi (SMRTG, Pozitif): Şirket ile yurtiçinde yerleşik büyük bir müşteri arasında KDV hariç 3.079.576,50 ABD Doları bedel üzerinden güneş paneli satışına istinaden yurtiçi satış sözleşmesi imzalandı.

Hisse Verileri		Piyasa Çarpanları	
Hisse Kodu	SMRTG	F/K	32,9
Cari Fiyat (TL)	17,18	FD/FAVÖK	27,1
52H En Yüksek (TL)	17,18	FD/Satışlar	3,3
52H En Düşük (TL)	14,51	PD/DD	13,6
Piyasa Değeri (mn TL)	2.628,5	Relatif Performans	
Piyasa Değeri (mn USD)	179,7	S1H	11,0%
Halka Açıklık Oranı (%)	25%	S1A	-5,9%
Endeks Payı (BIST100)	0,0%	S3A	-11,8%
Temettü Verimi	0,0%	S1Y	-71,4%
3A Hacim (mn TL)	194,6	YB	-24,1%

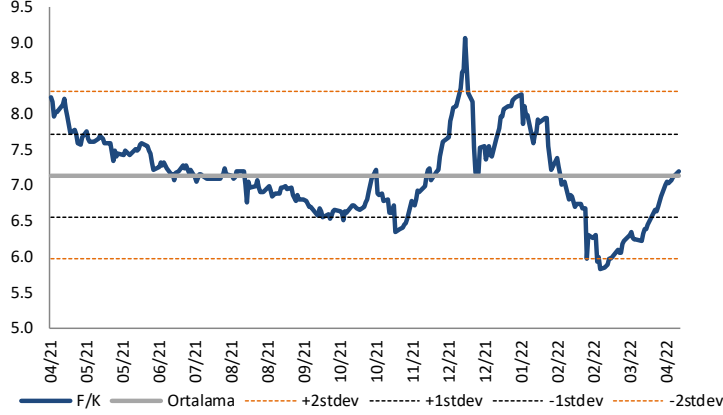
Matriks (MTRKS, Nötr): Matriks hisse başına net 0,2611940 TL, brüt 0,2350746 TL nakit temettü dağıtım kararı genel kurulda onayladı. Temettü dağıtım tarihi 23.05.2022 olup, hisse son kapanış fiyatına göre %0,8 temettü verimliliğine işaret ediyor.

Hisse Verileri		Piyasa Çarpanları	
Hisse Kodu	MTRKS	F/K	32,7
Cari Fiyat (TL)	31,56	FD/FAVÖK	23,1
52H En Yüksek (TL)	32,08	FD/Satışlar	5,0
52H En Düşük (TL)	18,89	PD/DD	16,7
Piyasa Değeri (mn TL)	845,8	Relatif Performans	
Piyasa Değeri (mn USD)	57,8	S1H	2,5%
Halka Açıklık Oranı (%)	38%	S1A	10,1%
Endeks Payı (BIST100)	0,0%	S3A	25,1%
Temettü Verimi	0,7%	S1Y	-81,8%
3A Hacim (mn TL)	21,8	YB	19,4%

Skor Kart: Şirketler ile ilgili Skor Kart'lara [buradan](#) ulaşabilirsiniz. Hisse senedine ilişkin güncel piyasa verilerinin yanı sıra, şirketin son 16 çeyreğine ilişkin önemli rasyo ve finansal verilerinin sunulduğu bir data setidir. Skor Kart ile bilanço dönemlerini takip edebilir, şirket bilançoları dahil tüm finansal verilere ulaşabilir ve güvenli yatırımın avantajlarından faydalanabilirsiniz.

Çarpanlar Bazında BIST

BIST 100 F/K (Cari)

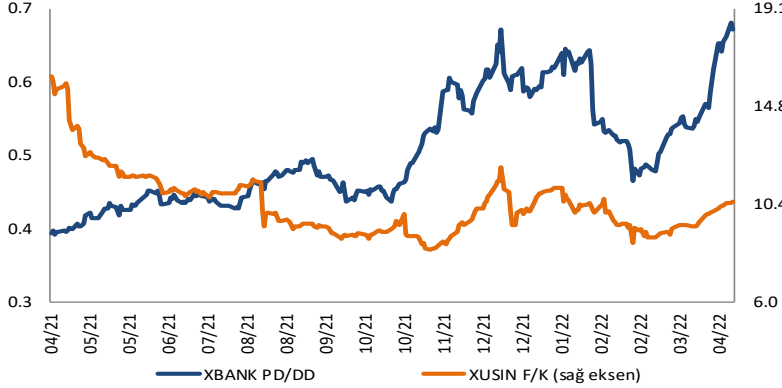


BIST100 F/K Çarpanı (Cari)

	Son 3 Ay	Son 1 Yıl
Kapanış		7.19x
Minimum	5.83x	5.83x
Maksimum	8.10x	9.06x
Ortalama	6.78x	7.13x
Minimuma Uzaklık	1.36x	1.36x
Maksimuma Uzaklık	-0.92x	-1.87x
Performans	-9.4%	-13.6%

Mevcut durumda, son üç aylık ortalama çarpan seviyesine %6; son bir yıllık ortalama çarpan seviyesine %0.7 yakınız.

XBANK PD/DD (Cari) / XUSIN F/K (Cari)



XBANK PD/DD Çarpanı (Cari)

	Son 3 Ay	Son 1 Yıl
Kapanış		0.67x
Minimum	0.47x	0.39x
Maksimum	0.68x	0.68x
Ortalama	0.56x	0.50x
Minimuma Uzaklık	0.21x	0.28x
Maksimuma Uzaklık	-0.01x	-0.01x
Performans	5.9%	65.8%

Mevcut durumda, son üç aylık ortalama çarpan seviyesine %17; son bir yıllık ortalama çarpan seviyesine %24.8 yakınız.

XUSIN F/K (Cari)



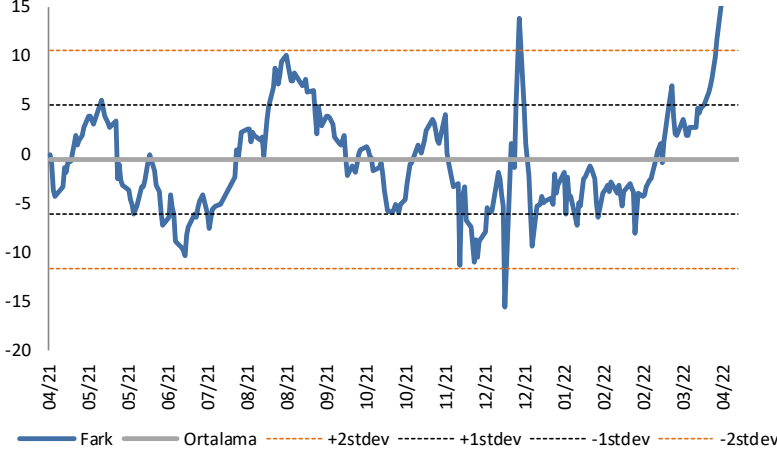
XUSIN F/K Çarpanı (Cari)

	Son 3 Ay	Son 1 Yıl
Kapanış		10.51x
Minimum	8.65x	8.32x
Maksimum	10.79x	16.09x
Ortalama	9.74x	10.38x
Minimuma Uzaklık	1.86x	2.20x
Maksimuma Uzaklık	-0.28x	-5.58x
Performans	-14.9%	-41.3%

Mevcut durumda, son üç aylık ortalama çarpan seviyesine %7; son bir yıllık ortalama çarpan seviyesine %1.3 yakınız.

BIST vs MSCI GOÜ Piyasa Göstergeleri

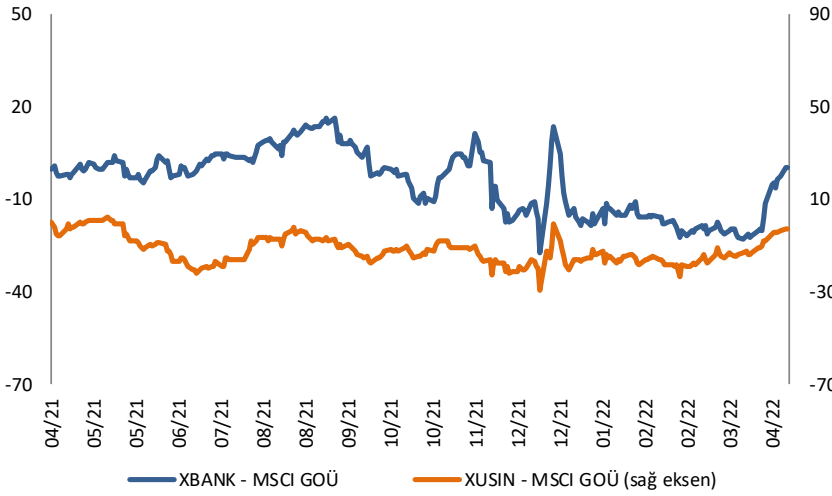
BIST100 - MSCI GOÜ

BIST 100 - MSCI GOÜ Endeksi Farkı
(Normalize Edilmiş)

	Son 3 Ay	Son 1 Yıl
Kapanış		18.19
Minimum	-8.0	-15.6
Maksimum	18.2	18.2
Ortalama	1.3	-0.6
Minimuma Uzaklık	26.2	33.8
Maksimuma Uzaklık	0.0	0.0
Performans	-10.0%	-17.1%

Mevcut durumda, son üç aylık ortalama seviyeye 16.9 puan; son bir yıllık ortalama seviyeye 18.8 puan yakınız.

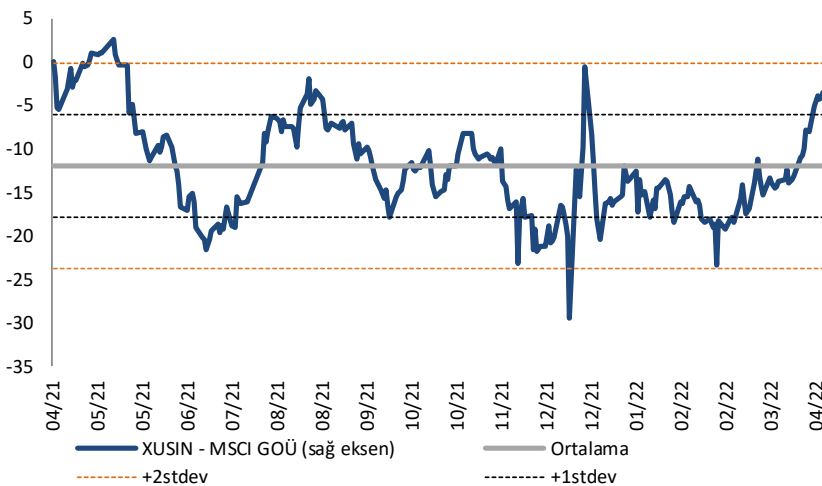
XBANK - MSCI GOÜ / XUSIN - MSCI GOÜ

XBANK - MSCI GOÜ Bankacılık Endeksi Farkı
(Normalize Edilmiş)

	Son 3 Ay	Son 1 Yıl
Kapanış		0.3
Minimum	-23.0	-27.3
Maksimum	0.3	16.2
Ortalama	-16.3	-4.4
Minimuma Uzaklık	23.3	27.6
Maksimuma Uzaklık	0.0	-15.9
Performans	0.0%	10.4%

Mevcut durumda, son üç aylık ortalama seviyeye 16.6 puan; son bir yıllık ortalama seviyeye 4.7 puan yakınız.

XUSIN - MSCI GOÜ Sanayi Endeksi

XUSIN - MSCI GOÜ Sanayi Endeksi Farkı
(Normalize Edilmiş)

	Son 3 Ay	Son 1 Yıl
Kapanış		-3.1
Minimum	-23.3	-29.4
Maksimum	-3.1	2.6
Ortalama	-14.1	-12.0
Minimuma Uzaklık	20.2	26.3
Maksimuma Uzaklık	0.0	-5.7
Performans	-3.1%	-3.0%

Mevcut durumda, son bir yıllık maksimum seviyeye 5.7 puan yakınız.

AKLIN YOLU AÖS

AÖS, Google Play ve App Store'da!
Geç kalmadan akıllı telefonunuza yükleyin.

Sonuç veren yatırım kararlarının
püf noktası, finans piyasalarını
doğru yorumlamaktır.
Kişisel finansal asistanınız
AÖS'le tanışın,
akıl odaklı öneriler sayesinde
yatırım deneyiminizi iyileştirin.



Haftalık Veri Takvimi						
Tarih	TSİ	Ülke	Açıklanacak Veri	Dönemi	Beklenti	Önceki
18 Nisan	05:00	Çin	GSYİH (Yıllık)	1.Çeyrek	4.2%	4.0%
18 Nisan	05:00	Çin	GSYİH (Çeyreksele)	1.Çeyrek	0.7%	1.6%
18 Nisan	05:00	Çin	Sanayi Üretimi (Yıllık)	Mart	4.0%	4.3%
18 Nisan	05:00	Çin	Perakende Satışlar (Yıllık)	Mart	-3%	1.7%
18 Nisan	14:30	Türkiye	Konut Fiyat Endeksi (Aylık)	Şubat	-	13.06%
18 Nisan	14:30	Türkiye	Konut Fiyat Endeksi (Yıllık)	Şubat	-	77.36%
18 Nisan	23:00	ABD	Fed Yetkilisi Bullard'ın Konuşması			
19 Nisan	07:30	Japonya	Sanayi Üretimi (Yıllık)	Şubat	-	0.2%
19 Nisan	07:30	Japonya	Kapasite Kullanım Oranı (Aylık)	Şubat	-	-3.2%
19 Nisan	15:30	ABD	Konut Başlangıçları (Aylık)	Mart	-1.4%	6.8%
19 Nisan	15:30	ABD	Konut Başlangıçları	Mart	1745K	1769K
19 Nisan	15:30	ABD	İnşaat İzinleri (Aylık)	Mart	-1.4%	-1.9%
19 Nisan	15:30	ABD	İnşaat İzinleri	Mart	1839K	1859K
19 Nisan	19:05	ABD	Fed Yetkilisi Evans'ın Konuşması			
20 Nisan	02:50	Japonya	Ticaret Dengesi (milyar yen)	Mart	-70.8	-668.3
20 Nisan	02:50	Japonya	İhracat % (Yıllık)	Mart	17.7%	19.1%
20 Nisan	02:50	Japonya	İthalat % (Yıllık)	Mart	28.9%	34.0%
20 Nisan	04:15	Çin	1 Yıllık Kredi Faiz Oranı	20 Nisan	3.60%	3.70%
20 Nisan	04:15	Çin	5 Yıllık Kredi Faiz Oranı	20 Nisan	4.55%	4.60%
20 Nisan	09:00	Almanya	ÜFE (Aylık)	Mart	2.7%	1.4%
20 Nisan	09:00	Almanya	ÜFE (Yıllık)	Mart	30%	25.9%
20 Nisan	12:00	Euro Bölgesi	Sanayi Üretimi (Aylık)	Şubat	0.2%	0.0%
20 Nisan	12:00	Euro Bölgesi	Sanayi Üretimi (Yıllık)	Şubat	1.0%	-1.3%
20 Nisan	14:15	Euro Bölgesi	AMB Yetkilisi Rehn'in Konuşması			
20 Nisan	17:00	ABD	Devam Eden Konut Satışları (Aylık)	Mart	-4.2%	-7.2%
20 Nisan	17:00	ABD	Devam Eden Konut Satışları	Mart	5.77M	6.02M
20 Nisan	17:30	ABD	Fed Yetkilisi Daly'inin Konuşması			
20 Nisan	18:30	ABD	Fed Yetkilisi Evans'ın Konuşması			
20 Nisan	21:00	ABD	Fed Bej Kitabının Yayınlanması			
21 Nisan	10:00	Türkiye	Tüketici Güveni	Nisan	-	72.5
21 Nisan	12:00	Euro Bölgesi	TÜFE (Aylık)	Mart	2.5%	2.5%
21 Nisan	12:00	Euro Bölgesi	TÜFE (Yıllık)	Mart	7.5%	7.5%
21 Nisan	12:00	Euro Bölgesi	Çekirdek TÜFE (Yıllık)	Mart	3.0%	3.0%
21 Nisan	15:30	ABD	İşsizlik Maaşı Başvuruları	Haftalık	-	185K
21 Nisan	15:30	ABD	Devam Eden İşsizlik Maaşı Başvuruları	Haftalık	-	1475K
21 Nisan	15:30	ABD	Philadelphia Fed Görünüm Endeksi	Nisan	20.5	27.4
21 Nisan	17:00	Japonya	Tüketici Güveni	Nisan	-20.0	-18.7
21 Nisan	20:00	Euro Bölgesi	Fed Başkanı Powell ve AMB Başkanı Lagarde'ın IMF Konuşması			
22 Nisan	02:30	Japonya	Ulusal TÜFE (Yıllık)	Mart	1.2%	0.9%
22 Nisan	02:30	Japonya	Çekirdek Ulusal TÜFE (Yıllık)	Mart	0.8%	0.6%
22 Nisan	03:30	Japonya	Jibun Bank İmalat PMI	Nisan	-	54.1
22 Nisan	03:30	Japonya	Jibun Bank Hizmet PMI	Nisan	-	49.4
22 Nisan	10:30	Almanya	S&P Global İmalat PMI	Nisan	54.5	56.9
22 Nisan	10:30	Almanya	S&P Global Hizmet PMI	Nisan	55.5	56.1
22 Nisan	11:00	Euro Bölgesi	S&P Global İmalat PMI	Nisan	54.8	56.5
22 Nisan	11:00	Euro Bölgesi	S&P Global Hizmet PMI	Nisan	55.0	55.6
22 Nisan	16:00	Euro Bölgesi	AMB Başkanı Lagarde'ın Konuşması			
22 Nisan	16:45	ABD	S&P Global İmalat PMI	Nisan	58	58.8
22 Nisan	16:45	ABD	S&P Global Hizmet PMI	Nisan	58	58.0

Kaynak: Bloomberg, TCMB, TÜİK, HLY Araştırma



Halk Yatırım Araştırma



Halkyatirimarastirma@halkyatirim.com.tr



+90 212 314 81 81

Halk Yatırım Araştırma

Banu KIVCI TOKALI	Araştırma Direktörü	BTokali@halkyatirim.com.tr +90 212 314 81 88
İlknur TURHAN	Müdür Perakende, Cam, Çimento, GYO, Mobilya, Gıda	ITurhan@halkyatirim.com.tr +90 212 314 81 85
Ebru USTA	Yönetmen Strateji, Makroekonomi	EUsta@halkyatirim.com.tr +90 212 314 82 16
Ayşegül BAYRAM	Uzman Strateji, Telekom, Madencilik, Savunma, Yazılım, Teknoloji	ABayram@halkyatirim.com.tr +90 212 314 87 30
Mehmet Bilal BİRCAN	Uzman Havacılık, Dayanıklı Tüketim	MBircan@halkyatirim.com.tr +90 212 314 82 53
Emil ABDULLAYEV	Uzman Yardımcısı Demir-Çelik, Petrol & Gaz	EAbdullayev@halkyatirim.com.tr +90 212 314 87 24
Yasin SARIHAN	Uzman Yardımcısı Otomotiv	YSarihan@halkyatirim.com.tr +90 212 314 87 26

ÇEKİNCE

Bu rapor ve yorumlardaki yazılar, bilgiler ve grafikler yalnızca bilgi edinilmesi amacıyla derlenmiştir. Burada yer alan yatırım bilgi, yorum ve tavsiyeleri yatırım danışmanlığı kapsamında değildir. Yatırım danışmanlığı hizmeti, yetkili kuruluşlar tarafından kişilerin risk ve getiri tercihleri dikkate alınarak kişiye özel, imzalanacak yatırım danışmanlığı sözleşmesi çerçevesinde sunulmaktadır. Burada yer alan yorum ve tavsiyeler ise genel niteliktedir. Bu tavsiyeler mali durumunuz ile risk ve getiri tercihlerinize uygun olmayabilir. Bu nedenle, sadece burada yer alan bilgilere dayanarak yatırım kararı verilmesi beklentilerinize uygun sonuçlar doğurmayabilir. Halk Yatırım, bu bilgilerin doğru, eksiksiz ve değişmez olduğunu garanti etmez, bilgi eksikliği ve yanlışlığından hiçbir şekilde sorumlu tutulamaz. Raporda yer alan ifadeler, hiçbir şekilde alış veya satış teklifi olarak değerlendirilemez. Halk Yatırım'ın rapordaki bilgiler dolayısıyla ortaya çıkabilecek doğrudan ve dolaylı kazanç ve zararlarla ilgili herhangi bir sorumluluğu yoktur. Bu ileti 05 Kasım 2014 tarih ve 29166 sayılı Resmî Gazetede yayınlanan ve 01 Mayıs 2015 tarihinde yürürlüğü giren "Elektronik Ticaretin Düzenlenmesi Hakkında" çıkan kanunun 2.Maddesi c bendinde belirtilen Ticari Elektronik ileti kapsamında değildir.

